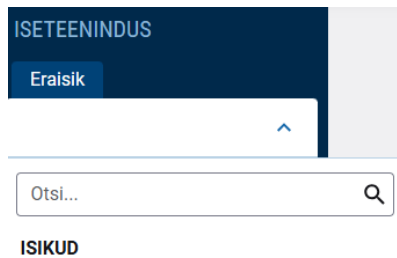


## VOLITUSTE HALDAMINE

1. Asutuse esindusõigusega isik logib Riigiportaali [www.eesti.ee](http://www.eesti.ee).
2. Valib ettevõtete alt asutuse, keda ta esindab.

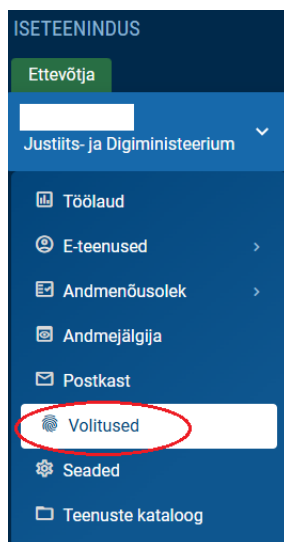


### ETTEVÕTTED


Justiits- ja Digiministeerium

Kaitseministeerium

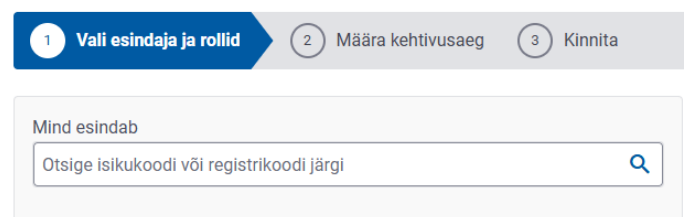
3. Seejärel valib ta menüüst volitused.



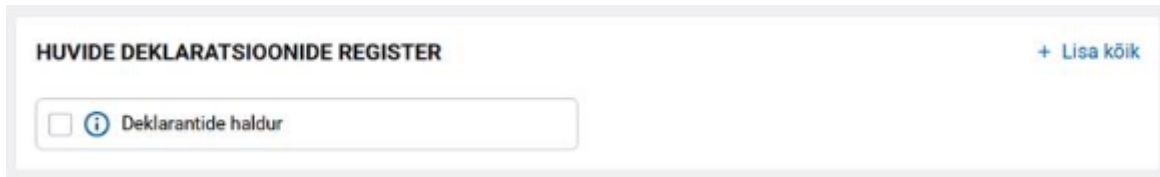
4. Volituste alt valib „Lisa volitus“.



5. Sisestab deklarantide halduri (isiku, kes teda esindab) isikukoodi.



6. Valib nimeruumide ja rollide sest „Huvide deklaratsioonide register“ ja „Deklarantide haldur“.



HUVIDE DEKLARATSIOONIDE REGISTER + Lisa kõik

i Deklarantide haldur

7. Valib lehe lõpust „Edasi“

1 rolli valitud Katkesta Edasi

8. Määrab volituste kehtivusaja: kas tähtajatu või siis määrab volituste algus- ja lõppaja.
9. Kinnitab volituse.